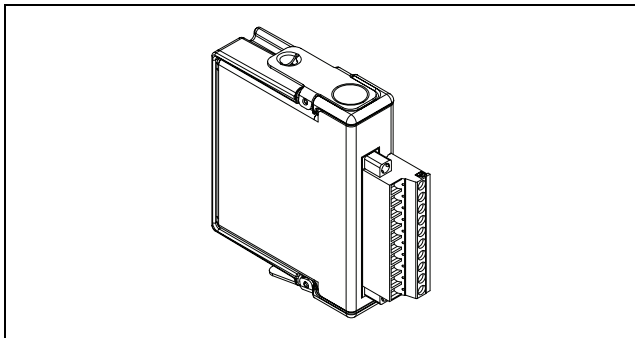


사용 설명서 및 스펙

NI 9203

8 채널, ± 20 mA, 16 비트 아날로그 입력 모듈



이 문서는 National Instruments 9203 을 사용하는 방법과 NI 9203 의 스펙 및 터미널 할당을 설명합니다. ni.com/info 를 방문하여 정보 코드 rdsoftwareversion 을 입력하면 사용하는 모듈에 어떠한 소프트웨어가 필요한지 확인할 수 있습니다. 시스템 설치, 설정, 프로그래밍에 대한 정보는 시스템 문서를 참조하십시오. C 시리즈 문서에 대한 정보는 ni.com/info 에서 cseriesdoc 를 입력하십시오.



노트 이 문서의 안전 가이드라인과 스펙은 NI 9203 에 한정됩니다. 시스템의 다른 구성요소에는 이러한 안전 등급과 스펙이 적용되지 않을 수도 있습니다. 시스템 각 구성요소의 문서를 참조하여 전체 시스템의 안전 등급과 스펙을 확인하십시오. C 시리즈 문서에 대한 정보는 ni.com/info 에서 cseriesdoc 를 입력하십시오.

안전 가이드라인

이 사용 설명서의 설명에 따라 NI 9203 을 사용하십시오 .



화상 주의 이 아이콘은 제품이 뜨거워질 수 있음을 나타냅니다 . 제품이 뜨거울 때 만지면 상처를 입을 수 있습니다 .

위험 장소에 대한 안전 가이드라인

NI 9203 은 다음과 같은 곳에서의 사용에 적합합니다 : Class I, Division 2, Groups A, B, C, D, T4 의 위험 환경 ; Class I, Zone 2, AEx nC IIC T4 및 Ex nC IIC T4 의 위험 환경 ; 위험하지 않은 환경 . 폭발할 위험이 있는 환경에서 NI 9203 을 설치하는 경우 이 가이드라인을 따르십시오 . 가이드라인을 따르지 않을 경우 심각한 상해나 사망을 초래할 수 있습니다 .



주의 전원이 켜져 있거나 위험한 곳에서는 I/O 에 연결되어 있는 와이어와 커넥터를 분리하지 *마십시오* .



주의 전원이 켜져 있거나 위험한 장소에서는 모듈을 제거하지 *마십시오* .



주의 부품을 대체하는 경우, Class I, Division 2 에서 사용하기에 적합하지 않을 수 있습니다.



주의 Zone 2 어플리케이션의 경우, IEC 60529 및 EN 60529 에서 정의된대로 최소 IP 54 등급의 케이스 내에 시스템을 설치하십시오.

위험 장소에서의 사용에 대한 유럽의 특별 조건

이 장비는 DEMKO 인증 번호 03 ATEX 0324020X 에서 EEx nC IIC T4 장비로 평가되었습니다. 각 모듈에는 Ex II 3G 표시가 있으며, Zone 2 위험 장소에서 사용하기에 적합합니다. Gas Group IIC 위험한 장소나 $-40^{\circ}\text{C} \leq T_a \leq 70^{\circ}\text{C}$ 의 주위 온도에서 NI 9203 을 사용하는 경우, EEx nC IIC T4, Ex nA IIC T4 또는 Ex nL IIC T4 장비로 검증을 마친 NI 새시에 디바이스를 사용해야 합니다.

해양용 어플리케이션을 위한 특별 조건

일부 모듈은 해양용 어플리케이션 사용을 위해 Lloyd 인증 (Lloyd's Register (LR) Type Approved) 을 받았습니다. 로이드 등록 인증서 (Lloyd's Register) 를 확인하려면 ni.com/certification 을 방문하여 LR 확인서를 검색하거나 모듈에 표시된 Lloyd 등록 표시를 찾으십시오.



주의 해양용 어플리케이션에 필요한 무선 주파수 방출 조건을 충족하려면 실드된 (shielded) 케이블을 사용하고 시스템을 금속 밀폐 케이스 안에 설치하십시오. 압박 페라이트 (ferrites) 는 모듈과 컨트롤러로 들어오는 전원 가까이의 전원 공급 입력 라인에 설치해야 합니다. 전원 공급과 모듈 케이블은 밀폐 케이스의 반대편에 설치하여 분리해야 하며, 각각 케이스 반대편으로 들어가고 나가도록 해야 합니다.

NI 9203 연결하기

NI 9203은 8개의 아날로그 입력 채널을 연결할 수 있는 10개 터미널 착탈식 스크류 터미널 커넥터를 가지고 있습니다.

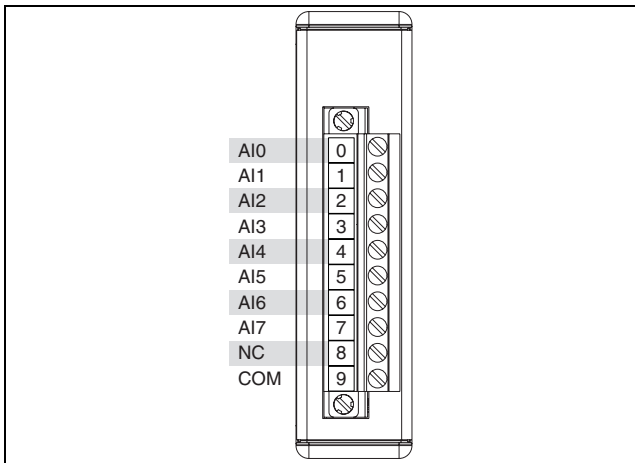


그림 1. NI 9203 터미널 할당

각 채널에는 전류 신호를 연결할 수 있는 AI 터미널이 있습니다. NI 9203 에도 내부적으로 모듈의 절연된 접지 참조에 연결되는 공통 터미널인 COM 이 있습니다.

입력 신호를 버퍼링하고 조절한 후 하나의 16 비트 ADC 가 신호를 샘플링하도록 합니다. 모듈은 각 채널이 과전압이 되지 않도록 보호합니다. 과전압 방지에 대한 추가적인 정보는 [스펙](#) 섹션을 참조하십시오. NI 9203 의 입력 회로에 대해서는 그림 2 를 참조하십시오.

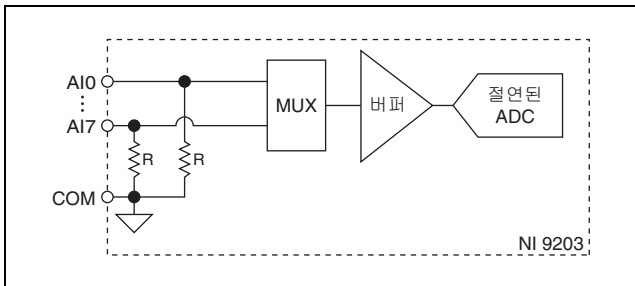


그림 2. NI 9203 의 입력 회로

단일 종단형 전류 신호를 NI 9203 에 연결할 수 있습니다. 전류 신호의 양극 도선을 AI 터미널에 연결합니다. 음극 도선을 COM 터미널에 연결합니다. 단일 종단형 전류 신호를 NI 9203 에 연결하는 방법은 그림 3 을 참조하십시오.

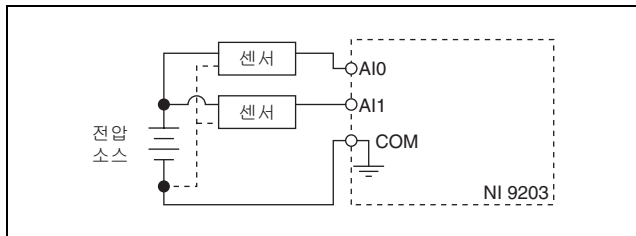


그림 3. 단일 종단형 전류 신호를 NI 9203 에 연결하기



노트 하나 이상의 와이어를 NI 9203 의 터미널에 연결할 때에는 2 와이어 접속관 (ferrule) 을 사용하여 단단하게 고정시켜야 합니다.

고진동 어플리케이션의 와이어 연결

진동이 심한 어플리케이션의 경우, National Instruments 는 접속관 (ferrule) 을 사용하여 터미널 와이어를 착탈식 나사 고정 터미널 커넥터에 연결하거나 NI 9932 백셀 키트를 사용하여 연결을 보호할 것을 권장합니다. 접속관 사용에 대해서는 그림 4 를 참조하십시오. NI 9932 커넥터 백셀에 대해서는 그림 5 를 참조하십시오.

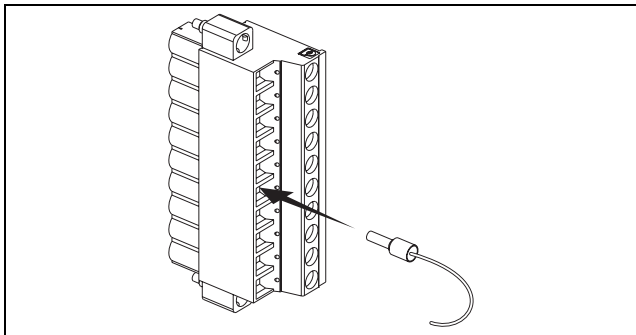


그림 4. 접속관 (Ferrule) 이 있는 10 터미널 착탈식 나사 고정 터미널 커넥터

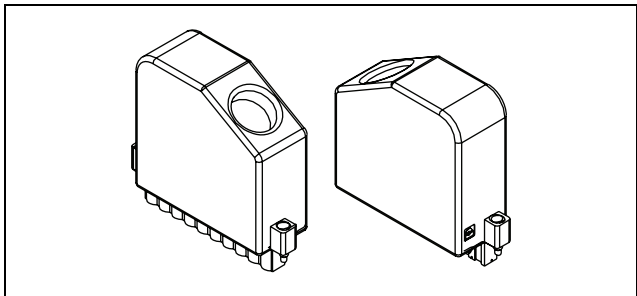


그림 5. NI 9932 커넥터 백셀

휴면 모드

이 모듈은 전력 소모가 적은 휴면 모드를 지원합니다. 시스템 레벨에서 휴면 모드를 지원하는지 여부는 모듈이 꽂혀있는 쉐시에 따라 달라집니다. 휴면 모드 지원에 대한 더 자세한 정보는 쉐시 매뉴얼을 참조하십시오. 쉐시가 휴면 모드를 지원하는 경우, 휴면 모드 활성화에 대해서는 소프트웨어 도움말을 참조하십시오. C 시리즈 문서에 대한 정보는 ni.com/info에서 `cseriesdoc` 를 입력하십시오.

일반적으로 시스템이 휴면 모드일 때에는 모듈과 통신할 수 없습니다. 휴면 모드에서는 시스템이 최소한의 전력을 사용하여 일반 모드보다 열을 적게 발생시킵니다. 전력 소비와 열 발산에 대한 더 자세한 정보는 *스펙* 섹션을 참조하십시오.

스펙

별도의 표시가 없는 경우, 다음 스펙은 일반적으로 $-40^{\circ}\text{C} \sim 70^{\circ}\text{C}$ 온도 범위에 적용됩니다. 모든 전압은 COM에 대한 상대적인 값입니다.

입력 특징

채널 개수 8 개의 아날로그 입력 채널

ADC 분해능 16 비트

ADC 타입 연속 근사화 레지스터 (SAR)

공칭 입력

단극성 $0 \sim 20 \text{ mA}$

양극성 $\pm 20 \text{ mA}$

최소 과전압 범위

단극성 6.5%

양극성 5.5%

과전압 방지 최대 ± 30 V Ch 대 COM

샘플 속도

R 시리즈 확장형 새시 최대 192 kS/s

모든 기타 새시 최대 200 kS/s

변환 시간

R 시리즈 확장형 새시 최소 5.2 μ s

모든 기타 새시 최소 5 μ s

단극성 정확도

측정 조건	읽기 (% 이득 에러)	범위 (% 오프셋 에러)*
교정 후 최대 (-40 ~ 70 °C)	±0.18%	±0.06%
교정 후 보통 (25 °C, ±5 °C)	±0.04%	±0.02%
교정 전 최대 (-40 ~ 70 °C)	±0.66%	±0.54%
교정 전 보통 (25 °C, ±5 °C)	±0.49%	±0.46%
* 범위는 21.5 mA.		

양극성 정확도

측정 조건	읽기 (% 이득 에러)	범위 (% 오프셋 에러)*
교정 후 최대 (-40 ~ 70 °C)	±0.20%	±0.09%
교정 후 보통 (25 °C, ±5 °C)	±0.05%	±0.02%
교정 전 최대 (-40 ~ 70 °C)	±0.74%	±0.66%
교정 전 보통 (25 °C, ±5 °C)	±0.54%	±0.55%
* 범위는 43 mA (±21.5 mA).		

스케일링 계수

단극성 보통 330 nA/LSB

양극성 보통 660 nA/LSB

단극성 안정성

오프셋 변동 63 nA/°C

이득 변동 ±14 ppm/°C

양극성 안정성

오프셋 변동 286 nA/°C

이득 변동 ±17 ppm/°C

입력 대역폭 (-3 dB) 850 kHz

입력 임피던스

저항 138 Ω

용량 20 pF

입력 노이즈 (code-centered)

RMS 1 LSB_{rms}

피크에서 피크 7 LSB

생략된 코드 없음 16 비트

INL.....	최대 ± 3 LSB max
누화 (crosstalk, 1 kHz)	-100 dB
안정 시간 (2 LSB).....	5 μ s
MTBF	25 °C 에서 1,522,814 시간 ; Bellcore Issue 6, Method 1, Case 3, Limited Part Stress Method



노트 다른 온도에서의 Bellcore MTBF 스펙이나 MIL-HDBK-217F 스펙에 대해서는 NI 에 문의하십시오 .

전력 요구사항

새시의 전력 소비

작동 모드 최대 399 mW

휴면 모드 최대 5 mW

열 발산 (70 °C 에서)

작동 모드 최대 1.22 W

휴면 모드 최대 824 mW

물리적 특징

모듈을 청소하려면 마른 수건으로 닦으십시오 .

나사 고정 터미널에 와이어

연결 절연 피복을 끝에서
10 mm (0.39 인치) 벗겨
낸 12 ~ 24 AWG 구리 도체
와이어

접속관 (Ferrule) 0.25 mm² ~ 2.5 mm²

나사 고정 터미널 토크 0.5 ~ 0.6 N · m
(4.4 ~ 2.40 kg · in.)

무게 162 g (5.7 oz)

안전성

안전 전압

다음 범위 내에 있는 전압만을 연결하십시오 .

채널 대 COM 최대 ±30 VDC

절연

채널 대 채널 채널간 절연되지 않음

채널 대 접지

연속.....	250 V _{rms} , 측정 등급 II
내성.....	2.300 V _{rms} , 5 s 내성 테스트 로 확인

측정 등급 II 는 MAINS 전압이라고 불리는 전기 배선 시스템에 직접 연결하여 측정을 수행하는 회로입니다. 이 등급은 표준 콘센트 (예를 들어 , 미국은 115 V, 유럽은 230 V) 와 같은 지역별 전기 배선을 나타냅니다 .



주의 측정 등급 III, 또는 IV 에서 NI 9203 에 신호를 연결하거나 측정하는데 사용하지 *마십시오* .

안전성 기준

이 제품은 다음과 같은 측정 , 제어 , 연구용 전기 기기 안전성 기준에 맞게 설계되었습니다 :

- IEC 61010-1, EN 61010-1
- UL 61010-1, CSA 61010-1



노트 UL 및 기타 안전성 인증에 대해서는 제품 라벨을 참조하거나 ni.com/certification 을 방문하여 모듈 번호 또는 제품 라인으로 검색한 후 Certification 부분의 적절한 링크를 클릭하십시오 .

위험 장소

미국 (UL)	Class I, Division 2, Groups A, B, C, D, T4; Class I, Zone 2, AEx nC IIC T4
캐나다 (C-UL).....	Class I, Division 2, Groups A, B, C, D, T4; Class I, Zone 2, Ex nC IIC T4
유럽 (DEMKO).....	EEx nC IIC T4

환경

National Instruments C 시리즈 모듈은 실내 사용을 위해 설계되었으며, 적절한 케이스 내에 설치한다면 실외에서도 사용할 수 있습니다 . 이러한 스펙을 충족시키는지에 대한 더 자세한 정보는 사용하는 새시의 설명서를 참조하십시오 .

작동 온도
(IEC 60068-2-1, IEC 60068-2-2)-40 ~ 70 °C

보관 온도
(IEC 60068-2-1, IEC 60068-2-2)-40 ~ 85 °C

침수 방지 (Ingress protection)IP 40

작동 습도 (IEC 60068-2-56)..... 10 ~ 90% RH, 비응축식

보관 습도 (IEC 60068-2-56).....5 ~ 95% RH, 비응축식

최대 고도2,000 m

오염 등급 (IEC 60664).....2

충격 및 진동

이러한 스펙을 충족하려면 해당 시스템을 패널 장착하고 터미널 와이어의 끝에 접속관 (ferrule) 을 연결하거나 NI 9932 백셀 키트를 사용하여 연결을 보호해야 합니다 .

작동 진동

무작위 (IEC 60068-2-64)5 g_{rms} , 10 ~ 500 Hz

사인파 (IEC 60068-2-6)5 g, 10 ~ 500 Hz

작동 충격

(IEC 60068-2-27).....30 g, 11 ms 반 사인파
50 g, 3 ms 반 사인파,
6 방향에서 18 번 충격

전자기적 호환성

이 제품은 다음과 같은 측정, 제어, 연구용 전기 기기의 EMC 기준에 맞게 설계되었습니다 :

- EN 61326 EMC 요구 사항 ; 산업용 전자파 내성
- EN 55011 전자파 방출 ; Group 1, Class A
- CE, C-Tick, ICES, FCC Part 15 전자파 방출 ; Class A



노트 EMC 규정에 따라, 이 디바이스를 실드된 케이
블과 함께 사용하십시오.

CE 규정

이 제품은 CE 표시를 위해 개정된 European Directives 에 따라 다음과 같은 필수 조건을 충족합니다 :

- 2006/95/EC; 저전압 지침 (안전성)
- 2004/108/EC; 전자기적 호환성 규정 (EMC)



노트 추가적인 규정 준수 정보는 이 제품의 적합 선언 (Declaration of Conformity, DoC) 을 참조하십시오. 이 제품의 DoC 를 보려면 ni.com/certification 을 방문하여 모듈 번호 또는 제품 라인으로 검색한 후 Certification 란에서 적절한 링크를 클릭하십시오.

환경 관리

National Instruments 는 환경을 보호하면서 제품을 설계하고 제조하기 위해 노력해오고 있습니다. NI 는 자사 제품에서 특정 유해 물질을 제거하여 주변 환경 뿐만 아니라 NI 고객 여러분에게도 도움이 되도록 하였습니다.

환경과 관련된 더 자세한 정보는 ni.com/environment 에서 *NI and the Environment* 웹 페이지를 참조하십시오. NI 에서 준수하고 있는 환경 기준 및 규정뿐만 아니라 이 문서에 포함되지 않은 기타 환경 정보를 확인하실 수 있습니다.

Waste Electrical and Electronic Equipment (WEEE)



EU 고객 제품 수명이 끝나면 모든 제품은 반드시 WEEE 리사이클 센터로 보내야 합니다. WEEE 리사이클 센터와 National Instruments WEEE 방침에 대한 정보는 ni.com/environment/weee.htm 를 방문하십시오.

电子信息产品污染控制管理办法 (中国 RoHS)



中国客户 National Instruments 符合中国电子信息产品中限制使用某些有害物质指令 (RoHS)。关于 National Instruments 中国 RoHS 合规性信息，请登录 ni.com/environment/rohs_china。(For information about China RoHS compliance, go to ni.com/environment/rohs_china.)

교정

ni.com/calibration 에서 NI 9203 의 교정 인증서와 교정 서비스에 대한 정보를 얻을 수 있습니다.

교정 주기 1 년

기술 지원

National Instruments 웹 사이트에서 전체 기술 지원 정보를 얻을 수 있습니다. ni.com/support 에서 문제 해결 및 어플리케이션 개발 도움말 리소스, NI 어플리케이션 엔지니어의 전화 지원에 이르는 모든 정보를 얻을 수 있습니다.

National Instruments 본사의 주소는 11500 North Mopac Expressway, Austin, Texas, 78759-3504 입니다. National Instruments 는 고객 지원을 위해 전세계 여러 곳에 지점을 두고 있습니다. 한국 내 기술 지원은 Supportkorea@ni.com 으로 메일을 보내거나 (02) 3451-3400 으로 전화하십시오. 그 외 지점의 전화 지원 연락처는 다음과 같습니다:

호주 1800 300 800, 오스트리아 43 662 457990-0,
벨기에 32 (0) 2 757 0020, 브라질 55 11 3262 3599,
캐나다 800 433 3488, 중국 86 21 5050 9800,
체코 420 224 235 774, 덴마크 45 45 76 26 00,
핀란드 358 (0) 9 725 72511, 프랑스 01 57 66 24 24,
독일 49 89 7413130, 인도 91 80 41190000,
이스라엘 972 3 6393737, 이탈리아 39 02 41309277,
일본 0120 527196, 대한민국 82 02 3451 3400,

레바논 961 (0) 1 33 28 28, 말레이시아 1800 887710,
멕시코 01 800 010 0793, 네덜란드 31 (0) 348 433 466,
뉴질랜드 0800 553 322, 노르웨이 47 (0) 66 90 76 60,
폴란드 48 22 3390150, 포르투갈 351 210 311 210,
러시아 7 495 783 6851, 싱가포르 1800 226 5886,
슬로베니아 386 3 425 42 00, 남아프리카 27 0 11 805 8197,
스페인 34 91 640 0085, 스웨덴 46 (0) 8 587 895 00,
스위스 41 56 2005151, 대만 886 02 2377 2222,
태국 662 278 6777, 터키 90 212 279 3031,
영국 44 (0) 1635 523545

National Instruments, NI, ni.com 과 LabVIEW 는 National Instruments Corporation 의 상표들입니다. National Instruments 의 상표들에 관한 더 많은 정보를 원하신다면 ni.com/legal 에서 **Terms of Use** 란을 참조하십시오. 이 문서에서 언급된 다른 제품과 회사의 이름들은 각각 해당 회사들의 상표이거나 상호들입니다. National Instruments 제품에 대한 특허권에 관하여는 귀하의 소프트웨어에 있는 **도움말** > **특허**, 귀하의 미디어에 있는 patents.txt 파일 또는 ni.com/patents 를 참고하십시오.

© 2005–2008 National Instruments Corporation.
판권 소유.