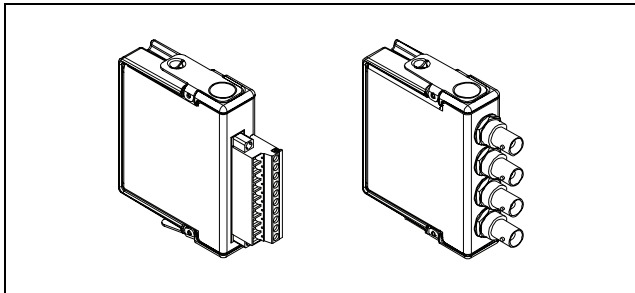


사용 설명서 및 스펙

NI 9215

4 채널 ± 10 V, 16 비트 동기화 아날로그
입력 모듈



이 문서는 National Instruments 9215 를 사용하는 방법과 NI 9215 의 스펙 및 터미널 할당을 설명합니다. 이 사용자 안내서에서는 나사 고정 터미널이 달린 NI 9215 와 BNC 가 달린 NI 9215 를 합쳐 NI 9215 로 부릅니다. ni.com/info 를 방문하여 `rdsoftwareversion` 을 입력하면 사용하는 모듈에 어떠한 소프트웨어가 필요한지 확인할 수 있습니다. 시스템 설치, 설정, 프로그래밍에 대한 정보는 시스템 문서를 참조하십시오. C 시리즈 문서에 대한 정보는 ni.com/info 에서 `cseriesdoc` 를 입력하십시오.



노트 이 문서의 안전 가이드라인과 스펙은 NI 9215 에 한정됩니다. 시스템의 다른 구성요소에는 이러한 안전 등급과 스펙이 적용되지 않을 수도 있습니다. 시스템 각 구성요소의 문서를 참조하여 전체 시스템의 안전 등급과 스펙을 확인하십시오. C 시리즈 문서에 대한 정보는 ni.com/info 에서 `cseriesdoc` 를 입력하십시오.

안전 가이드라인

이 사용 설명서의 설명에 따라 NI 9215 를 사용하십시오.



화상 주의 이 아이콘은 뜨거워질 수 있는 부품이 있음을 나타냅니다. 이 부품을 건드리면 사용자의 몸에 상처를 입을 수도 있습니다.

위험 전압에 대한 안전 가이드라인

위험한 전압은 나사 고정 터미널이 달린 NI 9215 에만 연결할 수 있습니다. BNC 가 달린 NI 9215 에는 위험한 전압을 연결하지 마십시오.

위험한 전압을 모듈에 연결하는 경우, 다음과 같은 예방 조치를 취하십시오. 여기서 위험한 전압이란 $42.4 V_{pk}$ 또는 접지에서 $60 VDC$ 이상이 되는 전압을 의미합니다.



주의 위험 전압 와이어 연결은 반드시 자격있는 전문가가 전기 표준 규격에 맞춰 수행해야 합니다.



주의 위험 전압이 흐르는 회로와 사용자의 접촉이 가능한 회로를 동일한 모듈에서 함께 사용하지 *마십시오*.



주의 모듈에 연결된 디바이스와 회로에 대해 적절하게 사용자의 접촉이 차단되어 있는지 점검하십시오.



주의 모듈 터미널에 위험한 전압 ($>42.4 V_{pk}/60 VDC$) 이 연결되어 있으면 그 모듈에 연결되는 디바이스와 회로에 사용자가 접촉하지 못하도록 적절하게 차단하십시오. 터미널에 접근하지 못하도록 하기 위해 반드시 NI 9932 커넥터 백셀 키트를 사용해야 합니다.

그림 1 은 NI 9932 커넥터 백셀을 보여줍니다.



노트 NI 9932 커넥터 백셀은 나사 고정 터미널이 달린 NI 9215 에만 사용할 수 있습니다.

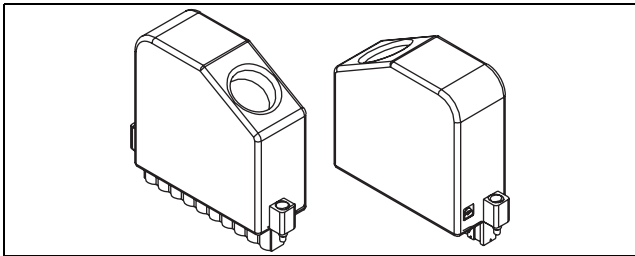


그림 1. NI 9932 커넥터 백셀

위험 장소에 대한 안전 가이드라인

NI 9215 는 다음과 같은 곳에서의 사용에 적합합니다 : Class I, Division 2, Groups A, B, C, D, T4 의 위험 환경 ; Class I, Zone 2, AEx nC IIC T4 및 Ex nC IIC T4 의 위험 환경 ; 위험하지 않은 환경 . 폭발할 위험이 있는 환경에서 NI 9215 를 설치하는 경우 이 가이드라인을 따르십시오 . 가이드라인을 따르지 않을 경우 심각한 상해나 사망을 초래할 수 있습니다 .



주의 전원이 켜져 있거나 위험한 장소에서는 I/O 부분 와이어와 커넥터를 분리하지 *마십시오* .



주의 전원이 켜져 있거나 위험한 장소에서는 모듈을 제거하지 *마십시오* .



주의 부품을 대체하는 경우 , Class I, Division 2 에서 사용하기에 적합하지 않을 수 있습니다 .



주의 Zone 2 어플리케이션의 경우 , 적어도 IEC 60529 및 EN 60529 에서 IP 54 로 정의된 케이스 안에 시스템을 설치하십시오 .



주의 Zone 2 어플리케이션의 경우, 연결된 신호는 다음의 범위 안에 포함되어야 합니다 :

용량..... 최대 0.2 μ F

위험 장소에서의 사용에 대한 유럽의 특별 조건

이 장비는 DEMKO 인증 번호 03 ATEX 0324020X 에서 EEx nC IIC T4 장비로 평가되었습니다 . 각 모듈에는 Ex II 3G 표시가 있으며 , Zone 2 위험 장소에서 사용하기에 적합합니다 . Gas Group IIC 위험한 장소나 $-40^{\circ}\text{C} \leq T_a \leq 70^{\circ}\text{C}$ 의 주위 온도에서 NI 9215 를 사용하는 경우 Ex nA IIC T4 장비로 검증을 마친 NI 새시에 디바이스를 사용해야 합니다 .

해양용 어플리케이션을 위한 특별 조건

일부 모듈은 해양 어플리케이션 사용을 위해 Lloyd 인증 (Lloyd's Register (LR) Type Approved) 을 받았습니다 . Lloyd 등록 인증서 (Lloyd's Register) 를 확인하려면 ni.com/certification 을 방문하여 LR 확인서를 검색하거나 모듈에 표시된 Lloyd's 등록 표시를 찾으십시오 .



주의 해양용 어플리케이션에 필요한 무선 주파수 방출 조건을 충족하려면 쉴드된 (shielded) 케이블을 사용하고 시스템을 금속 밀폐 케이스 안에 설치하십시오. 압박 페라이트 (ferrites) 가 모듈과 컨트롤러의 전원 입력 가까이에 있는 전원 공급 장치에 설치되어야 합니다. 전원 공급과 모듈 케이블은 밀폐 케이스의 반대편에 설치하여 분리해야 하며, 각각 케이스 반대편으로 들어가고 나가도록 해야합니다.

NI 9215 연결하기

NI 9215에는 네 개의 차동 아날로그 입력 채널을 연결할 수 있습니다.

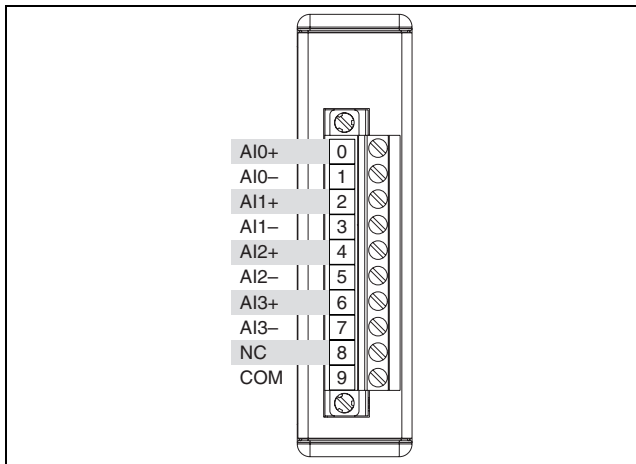


그림 2. 나사 고정 터미널이 달린 NI 9215의 터미널 할당

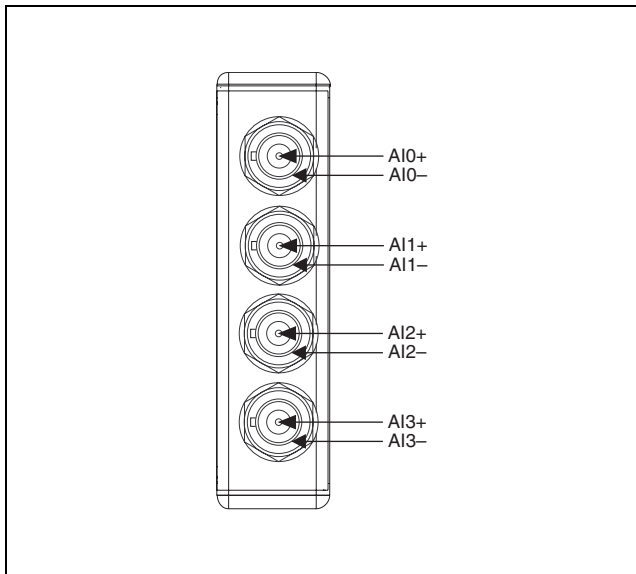


그림 3. BNC 가 달린 NI 9215 의 커넥터 할당

나사 고정 터미널이 달린 NI 9215에는 10 개의 터미널 착탈식 나사 고정 터미널 커넥터가 있습니다. BNC 가 달린 NI 9215에는 네 개의 BNC 커넥터가 있습니다.

NI 9215의 각 채널에는 양극 전압 신호를 연결할 수 있는 AI+ 터미널 또는 쉴드와 음극 전압 신호를 연결할 수 있는 AI- 터미널이나 쉴드가 있습니다. 나사 고정 터미널이 달린 NI 9215에도 내부적으로 모듈의 절연된 접지 참조에 연결되는 공통 터미널인 COM 이 있습니다.



노트 하나 이상의 와이어를 나사 고정 터미널이 달린 NI 9215의 터미널에 연결할 때에는 2 와이어 접속관 (ferrule) 을 사용하여 단단하게 고정시켜야 합니다.

차동 전압 신호를 NI 9215 에 연결하기

접지 참조 또는 플로팅 (floating) 신호 소스를 NI 9215 에 연결할 수 있습니다 . 양극 전압 신호를 AI+ 에 연결하고 음극 전압 신호를 AI- 에 연결합니다 . 접지된 차동 신호를 나사 고정 터미널이 달린 NI 9215 에 연결하려면 그림 4 와 같이 신호 참조도 COM 터미널에 연결해야 합니다 .

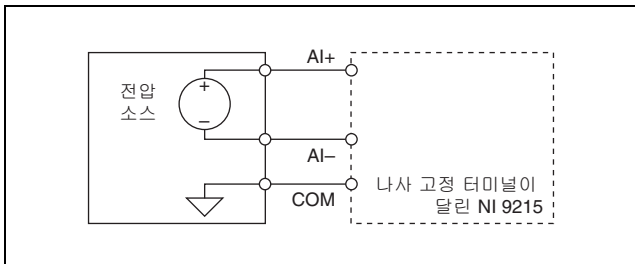


그림 4. 접지된 차동 전압 신호를 나사 고정 터미널이 달린 NI 9215 에 연결하기

플로팅 (floating) 차동 신호를 나사 고정 터미널이 달린 NI 9215 에 연결하려면 전압 소스를 공통 모드 전압 범위 내로 유지하기 위해 그림 5 와 같이 신호의 음극 도선을 1 M Ω 저항을 통해 COM 에 연결하십시오. 전압 소스가 공통 모드 범위를 벗어나는 경우, NI 9215 는 데이터를 정확히 읽지 못합니다. BNC 가 달린 NI 9215 는 전압 소스를 공통 모드 범위 내로 유지시켜주는 내부 회로를 가지고 있습니다. 공통 모드 전압 범위에 대한 더 자세한 정보는 [스펙](#) 섹션을 참조하십시오.

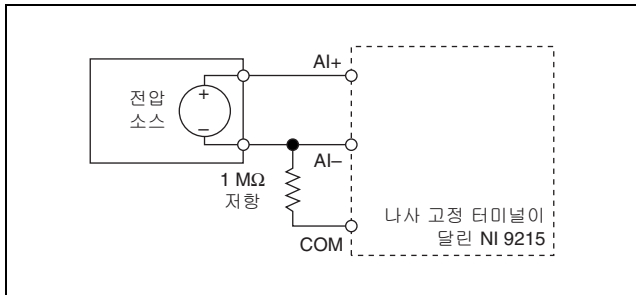


그림 5. 플로팅 (floating) 차동 전압 신호를 나사 고정 터미널이 달린 NI 9215 에 연결하기

단일 종단형 전압 신호를 NI 9215 에 연결하기

단일 종단형 전압 신호를 나사 고정 터미널이 달린 NI 9215 에 연결하려면 반드시 접지 신호도 COM 터미널에 연결하여 그림 6 과 같이 공통 모드 전압이 지정된 범위 내에 머무르도록 해야 합니다 . 공통 모드 전압 범위에 대한 더 자세한 정보는 [스펙](#) 섹션을 참조하십시오 .

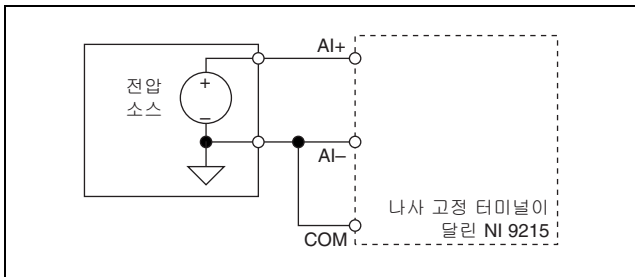


그림 6. 단일 종단형 전압 신호를 나사 고정 터미널이 달린 NI 9215 에 연결하기

고진동 어플리케이션의 와이어 연결

나사 고정 터미널이 달린 NI 9215 를 사용하는 어플리케이션 이 고진동인 경우 , National Instruments 는 접속관 (ferrule) 을 사용하여 와이어를 착탈식 나사 고정 터미널 커넥터에 연결하거나 NI 9932 백셀 키트를 사용하여 연결을 보호할 것을 권장합니다 . 접속관 사용에 대한 설명은 그림 7 을 참조하십시오 . NI 9932 커넥터 백셀에 대한 설명은 그림 1 을 참조하십시오 .

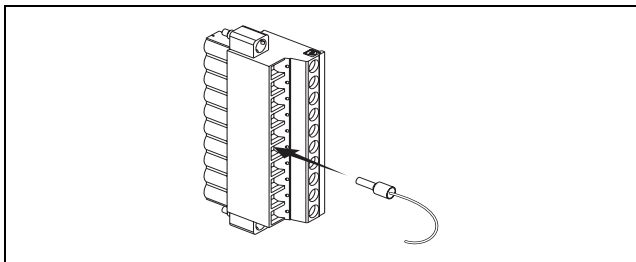


그림 7. 접속관 (Ferrule) 이 달린 10 개의 터미널 착탈식 나사 고정 터미널 커넥터

NI 9215 회로

NI 9215 채널은 시스템의 다른 모듈로부터 절연된 공통 접지를 공유합니다. NI 9215는 각 채널이 과전압이 되지 않도록 보호합니다. 과전압 보호에 대한 더 자세한 정보는 [스펙](#) 섹션을 참조하십시오. 인스트루멘테이션 증폭기가 각 채널에 들어오는 아날로그 신호를 버퍼 및 컨디셔닝한 후 16 비트 ADC가 신호를 샘플링합니다. 채널에는 독립된 트랙 앤 홀드 (track-and-hold) 증폭기가 있어 4 개 채널 모두에서 동시에 샘플링할 수 있습니다. 나사 고정 터미널이 달린 NI 9215와 BNC가 달린 NI 9215의 입력 회로는 그림 8과 9를 참조하십시오.

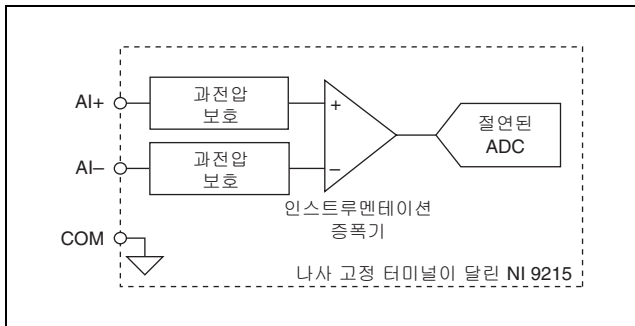


그림 8. 나사 고정 터미널이 달린 NI 9215 의 한 채널에서 입력 회로

BNC 가 달린 NI 9215 는 입력 전압이 공통 모드 범위 밖으로 나가지 않도록 해주는 저항을 가지고 있습니다 .

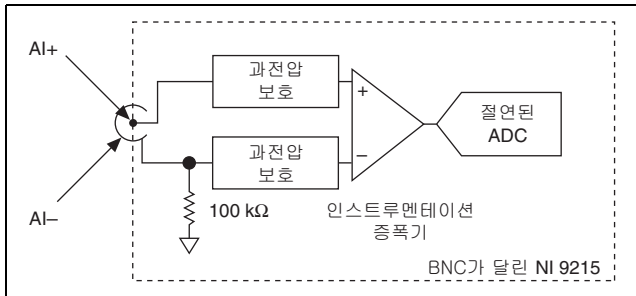


그림 9. BNC 가 달린 NI 9215 의 한 채널에서 입력 회로

휴면 모드

이 모듈은 전력 소모가 적은 휴면 모드를 지원합니다. 시스템 레벨에서 휴면 모드를 지원하는지 여부는 모듈이 꽂혀있는 새시에 따라 달라집니다. 휴면 모드 지원에 대한 더 자세한 정보는 새시 매뉴얼을 참조하십시오. 새시가 휴면 모드를 지원하는 경우, 휴면 모드 활성화에 대한 더 자세한 정보는 소프트웨어 도움말을 참조하십시오. C 시리즈 문서에 대한 정보는 ni.com/info 에서 `cseriesdoc` 를 입력하십시오.

일반적으로 시스템이 휴면 모드일 때에는 모듈과 통신할 수 없습니다. 휴면 모드에서는 시스템이 최소한의 전력을 사용하며 일반 모드보다 열을 적게 발생시킵니다. 전력 소비와 열 발산에 대한 더 자세한 정보는 [스펙](#) 섹션을 참조하십시오.

스펙

다음의 스펙은 일반적으로 $-40 \sim 70 \text{ }^{\circ}\text{C}$ 의 온도 범위에서 유효합니다. (별도의 표기가 없는 경우)

입력 특성

채널 개수	4 개의 아날로그 입력 채널
ADC 분해능	16 비트
ADC 타입.....	연속 근사화 레지스터 (SAR)
입력 범위.....	$\pm 10.0 \text{ V}$

입력 전압 범위¹

측정 전압, AI+ 에서 AI-			최대 전압 (신호 + 공통 모드)	
최소값 * (V)	보통값 (V)	최대값 (V)	나사 고정 터미널	BNC
±10.2	±10.4	±10.6	각 채널은 공통으로 ±10.2 V 내 를 유지해 야 합니다.	모든 입력 의 평균 AI- 입력 은 10.2 V 내를 유지 해야 합니 다.
* 최소 측정 전압 범위는 NI 9215 가 정확한 측정을 할 수 있는 가장 큰 전압입니다.				

과전압 방지±30 V

¹ 안전한 작동 전압에 대한 더 자세한 정보는 [안전 가이드라인](#) 섹션을 참조하십시오.

변환 시간

채널 0.....	4.4 μs
채널 0 과 1.....	6 μs
채널 0, 1, 2.....	8 μs
채널 0, 1, 2, 3.....	10 μs

정확도

측정 조건	읽기 (%) (이득 에러)	범위 *(%) (오프셋 에러)
교정 후, 최대값 (-40 ~ 70 °C)	0.2%	0.082%
교정 후, 보통값 (25 °C, ± 5 °C)	0.02%	0.014%
교정 전, 최대값 (-40 ~ 70 °C)	1.05%	0.82%
교정 전, 보통값 (25 °C, ± 5 °C)	0.6%	0.38%
* 범위는 10.4 V입니다		

안정성

이득 변동	10 ppm/°C
오프셋 변동	60 $\mu\text{V}/^{\circ}\text{C}$

CMRR ($f_{in} = 60 \text{ Hz}$).....	최소 -73 dB
입력 대역폭 (-3 dB).....	최소 420 kHz
입력 임피던스	
저항	
나사 고정 터미널이	
나사 고정 터미널.....	1 G Ω
BNC 가 달린 NI 9215	
(두 개의 AI- 터미널	
사이).....	200 k Ω
입력 바이어스 전류.....	10 nA
입력 노이즈	
RMS.....	1.2 LSB _{rms}
피크에서 피크.....	7 LSB
누화 (Crosstalk).....	-80 dB
안정 시간 (2 LSB 까지)	
나사 고정 터미널이 달린 NI 9215	
10 V 단계.....	10 μ s
20 V 단계.....	15 μ s

BNC 가 달린 NI 9215

10 V 단계.....	25 μ s
20 V 단계.....	35 μ s
생략된 코드 없음.....	15 비트 보장
DNL.....	최대 -1.9 ~ 2 LSB
INL.....	최대 ± 6 LSB
MTBF	25 °C 에서 1,167,174 시간 ; Bellcore Issue 6, Method 1, Case 3, Limited Part Stress Method



노트 다른 온도에서의 Bellcore MTBF 스펙이나 MIL-HDBK-217F 스펙에 대해서는 NI 에 문의하십시오 .

전력 요구사항

새시의 전력 소비 (전체 범위 입력 , 100 kS/s)

작동 모드 최대 560 mW

휴면 모드 최대 25 μ W

열 발산 (70 °C 에서)

작동 모드 최대 560 mW

휴면 모드 최대 25 μ W

물리적 특징

모듈을 청소하려면 마른 수건으로 닦으십시오 .

나사 고정 터미널에 와이어

연결 절연 피복을 끝에서
10 mm (0.39 인치) 벗겨
낸 12 ~ 24 AWG 구리 도체
와이어

나사 고정 터미널 토크 0.5 to 0.6 N · m
(4.4 ~ 5.3 lb · in.)

접속관 (Ferrule) 0.25 mm² ~ 2.5 mm²

무게

나사 고정 터미널이

달린 NI 9215 150 g (5.3 oz)

BNC 가 달린 NI 9215..... 173 g (6.1 oz)

안전성

나사 고정 터미널이 달린 NI 9215 의 안전 전압

다음 범위 내에 있는 전압만을 연결하십시오 .

채널 대 COM 최대 ± 30 V

절연

채널 대 채널 채널간 절연되지 않음

채널 대 접지

연속 $250 V_{\text{rms}}$
측정 등급 II

내성 $2,300 V_{\text{rms}}$, 5 s 유전체 내
성 테스트로 확인

측정 등급 II 는 MAINS 전압이라고 불리는 전기 배선 시스템에 직접 연결하여 측정을 수행하는 회로입니다 . 이 등급은 표준 콘센트 (예를 들어 , 미국은 115 V , 유럽은 230 V) 와 같은 지역별 전기 배선을 나타냅니다 .



주의 나사 고정 터미널이 달린 NI 9215 를 신호에 연결하거나 측정 등급 III 또는 IV 내의 측정용으로 사용하지 *마십시오* .

BNC 가 달린 NI 9215 의 안전 전압

다음 범위 내에 있는 전압만을 연결하십시오 .

AI+ 에서 AI- 최대 ± 30 V

절연

채널 대 채널 채널간 절연되지 않음

채널 대 접지

연속 60 VDC, 측정 등급 I

내성 1,500 V_{rms}, 5 s 유전체 내성 테스트로 확인

측정 등급 I 은 *MAINS* 전압이라고 불리는 전기 배선 시스템에 직접 연결되지 않고 측정을 수행하는 회로입니다 . *MAINS* 는 장비에 전원을 공급하는 위험한 수준의 전기 공급 시스템입니다 . 이 등급은 특수하게 보호된 2 차 회로에서 전압을 측정하는 것입니다 . 이러한 전압 측정에는 신호 레벨 , 특수 장비 , 제한된 에너지 부품 장비 , 고른 저전압 전원 소스 회로 , 전자 기기 등이 포함됩니다 .



주의 BNC 가 달린 NI 9215 를 신호에 연결하거나 측정 등급 II, III 또는 IV 내의 측정용으로 사용하지 *마십시오*.

안전성 기준

이 제품은 다음과 같은 측정, 제어, 연구용 전기 기기 안전성 기준에 맞게 설계되었습니다:

- IEC 61010-1, EN 61010-1
- UL 61010-1, CSA 61010-1



노트 UL 및 기타 안전성 인증에 대해서는 제품 라벨을 참조하거나 ni.com/certification 을 방문하여 모듈 번호 또는 제품 라인으로 검색한 후 Certification 부분의 적절한 링크를 클릭하십시오.

위험 장소

미국 (UL)Class I, Division 2,
Groups A, B, C, D, T4;
Class I, Zone 2,
AEx nC IIC T4

캐나다 (C-UL).....	Class I, Division 2, Groups A, B, C, D, T4; Class I, Zone 2, Ex nC IIC T4
유럽 (DEMKO).....	EEx nC IIC T4

환경

National Instruments C 시리즈 모듈은 실내 사용을 위해 설계되었으며, 적절한 케이스 내에 설치한다면 실외에서도 사용할 수 있습니다. 이러한 스펙을 충족시키는데 대한 더 자세한 정보는 사용하는 새시의 매뉴얼을 참조하십시오.

작동 온도

(IEC 60068-2-1, IEC 60068-2-2).....-40 ~ 70 °C

보관 온도

(IEC 60068-2-1, IEC 60068-2-2).....-40 ~ 85 °C

침수 방지 (Ingress protection)....IP 40

작동 습도 (IEC 60068-2-56)..... 10 ~ 90% RH,
비응축식

보관 습도 (IEC 60068-2-56).....	5 ~ 95% RH, 비응축식
최대 고도	2,000 m
오염 등급 (IEC 60664).....	2

충격 및 진동

이러한 스펙을 충족시키려면 시스템을 반드시 패널 장착해야 합니다. 나사 고정 터미널이 달린 NI 9215 를 사용하는 경우, 터미널 와이어의 끝에 접속관 (ferrule) 을 연결하거나 NI 9932 백셸 키트를 사용하여 연결을 보호해야 합니다.

작동 진동

무작위 (IEC 60068-2-34) 5 g_{rms} , 10 ~ 500 Hz

사인파 (IEC 60068-2-6) 5 g, 10 ~ 500 Hz

작동 충격 (IEC 60068-2-27) 30 g, 11 ms 반 사인파,
50 g, 3 ms 반 사인파,
6 방향에서 18 번 충격

전자기적 호환성

이 제품은 다음과 같은 측정, 제어, 연구용 전기 기기의 EMC 기준에 맞게 설계되었습니다 :

- EN 61326 EMC 요구 사항 ; 산업용 전자파 내성
- EN 55011 전자파 방출 ; Group 1, Class A
- CE, C-Tick, ICES, FCC Part 15 전자파 방출 ; Class A



노트 EMC 규정에 따라, 이 디바이스를 월드된 케이스와 함께 사용하십시오.

CE 규정

이 제품은 CE 표시를 위해 개정된 European Directives 에 따라 다음과 같은 필수 조건을 충족합니다 :

- 2006/95/EEC; 저전압 지침 (안전성)
- 2004/108/EEC; 전자기적 호환성 규정 (EMC)



노트 추가적인 규정 준수 정보는 이 제품의 적합 선언 (Declaration of Conformity, DoC) 을 참조하십시오 . 이 제품의 DoC 를 보려면 ni.com/certification

을 방문하여 모듈 번호 또는 제품 라인으로 검색한 후 Certification 란에서 적절한 링크를 클릭하십시오 .

환경 관리

National Instruments 는 환경을 보호하면서 제품을 설계하고 제조하기 위해 노력해오고 있습니다 . NI 는 자사 제품에서 특정 유해 물질을 제거하여 주변 환경 뿐만 아니라 NI 고객 여러분에게도 도움이 되도록 하였습니다 .

환경과 관련된 더 상세한 정보는 ni.com/environment 에서 *NI and the Environment* 웹 페이지를 참조하십시오 . NI 에서 준수하고 있는 환경 기준 및 규정뿐만 아니라 이 문서에 포함되지 않은 기타 환경 정보를 확인하실 수 있습니다 .

Waste Electrical and Electronic Equipment (WEEE)



EU 고객 제품 수명이 끝나면 모든 제품은 반드시 WEEE 재활용 센터로 보내야 합니다 . WEEE 재활용 센터와 National Instruments WEEE 방침에 대한 정보는 ni.com/environment/weee.htm 을 방문하십시오 .

电子信息产品污染控制管理办法（中国 RoHS）



中国客户 National Instruments 符合中国电子信息产品中限制使用某些有害物质指令 (RoHS)。关于 National Instruments 中国 RoHS 合规性信息，请登录 ni.com/environment/rohs_china。(For information about China RoHS compliance, go to ni.com/environment/rohs_china.)

교정

ni.com/calibration 에서 NI 9215 의 교정 인증서와 교정 서비스에 대한 정보를 얻을 수 있습니다 .

교정 간격.....1 년

기술 지원

National Instruments 웹 사이트에서 전체 기술 지원 정보를 얻을 수 있습니다 . ni.com/support 에서 문제 해결 및 어플리케이션 개발 도움 리소스 , NI 어플리케이션 엔지니어의 전화 지원에 이르는 모든 정보를 얻을 수 있습니다 .

National Instruments 본사의 주소는 11500 North Mopac Expressway, Austin, Texas, 78759-3504 입니다 . 또한

National Instruments 는 고객 지원을 위해 전세계 여러 곳에 지점을 두고 있습니다 . 한국 내 기술 지원은 Supportkorea@ni.com 으로 메일을 보내거나 (02) 3451-3400 으로 전화하십시오 . 그 외 지점의 전화 지원 연락처는 다음과 같습니다 :

남아프리카 공화국 27 0 11 805 8197,
네덜란드 31 (0) 348 433 466, 노르웨이 47 (0) 66 90 76 60,
뉴질랜드 0800 553 322, 대만 886 02 2377 2222,
덴마크 45 45 76 26 00, 독일 49 89 7413130,
러시아 7 495 783 6851 , 레바논 961 (0) 1 33 28 28,
말레이시아 1800 887710, 멕시코 01 800 010 0793,
벨기에 32 (0) 2 757 0020, 브라질 55 11 3262 3599,
스웨덴 46 (0) 8 587 895 00, 스위스 41 56 2005151,
스페인 34 91 640 0085, 슬로베니아 386 3 425 42 00,
싱가포르 1800 226 5886, 영국 44 0 1635 523545,
오스트리아 43 662 457990-0, 이스라엘 972 3 6393737,
이탈리아 39 02 41309277, 인도 91 80 41190000,
일본 0120-527196, 중국 86 21 5050 9800,
체코 420 224 235 774, 캐나다 800 433 3488,
타이 662 278 6777, 터키 90 212 279 3031,
포르투갈 351 210 311 210, 폴란드 48 22 3390150,

프랑스 01 57 66 24 24, 핀란드 358 (0) 9 725 72511,
한국 82 02 3451 3400, 호주 1800 300 800

National Instruments, NI, ni.com 과 LabVIEW 는 National Instruments Corporation 의 상표들입니다. National Instruments 의 상표들에 관한 더 많은 정보를 원하신다면 ni.com/legal 에서 *Terms of Use* 란을 참조하십시오. 이 문서에서 언급된 다른 제품과 회사의 이름들은 각각 해당 회사들의 상표이거나 상호들입니다. National Instruments 제품에 대한 특허권에 관하여는 귀하의 소프트웨어에 있는 **도움말** > **특허**, 귀하의 미디어에 있는 patents.txt 파일 또는 ni.com/patents 를 참고하십시오.

© 2004–2008 National Instruments Corporation.
판권 소유.

373779E-0129

2008 년 7 월